PRZEKRÓJ B–B

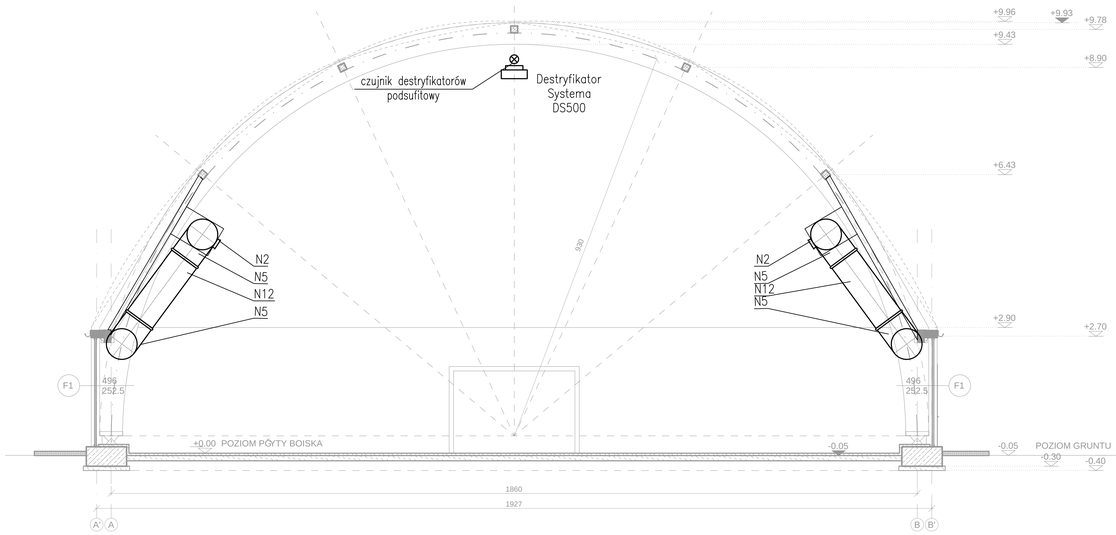

PRZEKRÓJ A–A

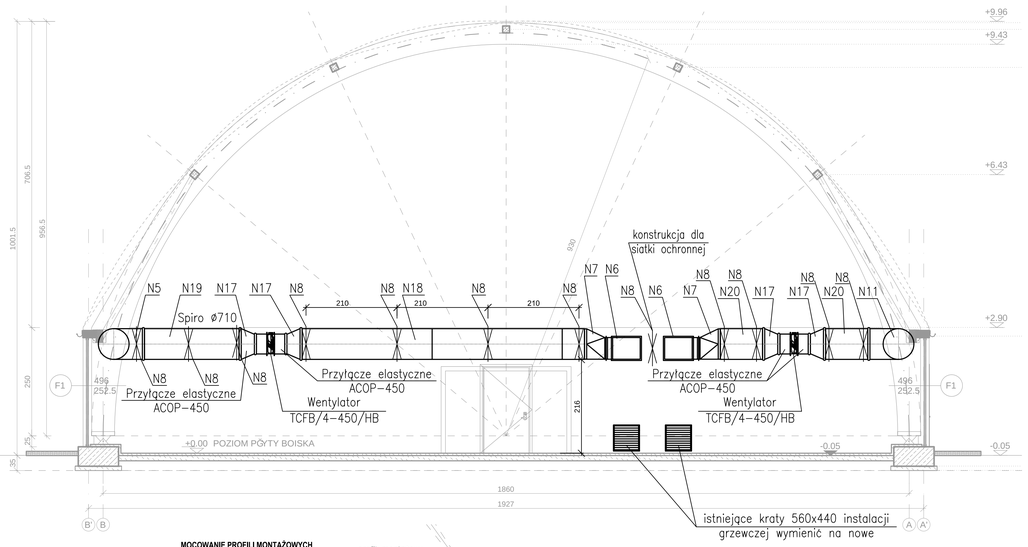

MOCOWANIE PROFILI MONTAŻOWYCH DO ŚCIANY MUROWANEJ

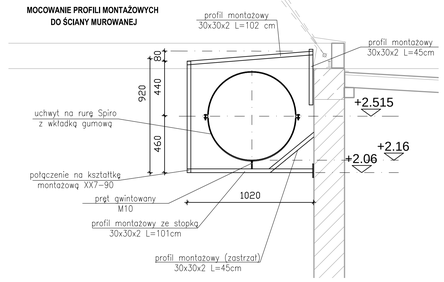

MOCOWANIE PROFILI MONTAŻOWYCH DO PODKONSTRUKCJI DREWNIANEJ

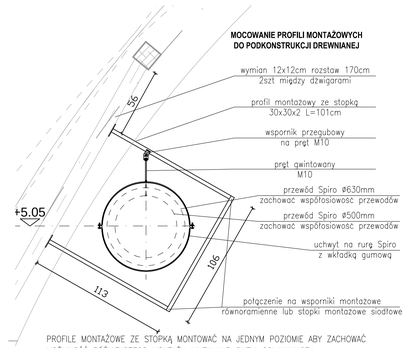

PROFILE MONTAŻOWE ZE STOPKĄ MONTOWAĆ NA JEDNYM POZIOMIE ABY ZACHOWAĆ MOŻLIWOŚĆ PÓŹNIEJSZEGO MONTAŻU LINEK LUB SIATKI OŚLENIAJĄCEJ PRZEWODY INSTALACJI GRZEWACEJ.
ZMIANĘ ŚREDNICY RUR SPIRO WYRÓWNAĆ DŁUGOŚCIĄ PRĘTA GWINTOWANEGO.
PROFILE MONTAŻOWY NALEŻY ZAINSTALOWAĆ WRAZ Z AKCESORIAMI, W TYM TAKŻE Z SYSTEMOWYMI TAŚMAMI TŁUMIĄCYMI WSUWANYMI W PROFIL.

PRZEKRÓJ C–C

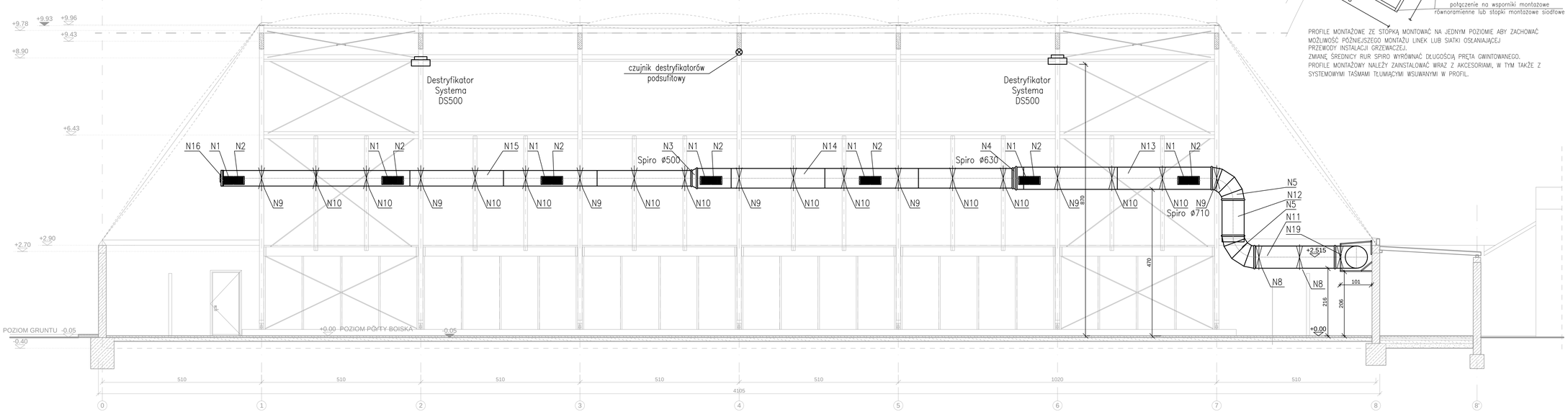

LEGENDA:

OZNACZENIA GRAFICZNE:

N20 — OZNACZENIE W LIŚCIE ELEMENTÓW W INSTALACJI GRZEWCZEJ

KANAŁ STALOWY SPIRO

MIEJSCE MONTAŻU ZAWIESI

KANAŁY INSTALACJI GRZEWCZEJ WYKONAĆ W TECHNOLOGII RUR I KSZTAŁTEK SPIRO

DESTRYFIKATORY ZAMONTOWAĆ 8,70m NAD POZIOMEM PŁYTY BOISKA

ZASTOSOWAĆ UCHWYTY I PODWIESIA SYSTEMOWE

W KASECIE STERUJĄCEJ AUTOMATYKI ZAMONTOWAĆ:
- WŁĄCZNIK WENTYLATORÓW MEMBRANY WK125
- REGULATOR, TERMOSTAT DESTRYFIKATORÓW
- WPIĘCIE CZUJNIKÓW DESTRYFIKATORÓW

PRZEWODY AUTOMATYKI OD URZĄDZEŃ DO KASETY STERUJĄCEJ PROWADZIĆ W RURKACH INSTALACYJNYCH LUB KORYTKACH

SCHEMAT OGÓLNY:

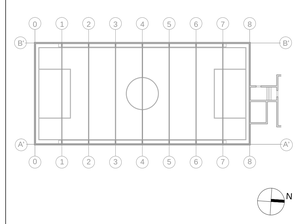

UWAGI OGÓLNE I ZALECENIA:

NR	OPIS
1.	Roboty budowlane należy wykonywać zgodnie z zasadami wiedzy technicznej i sztuką budowlaną, oraz zgodnie z zaleceniami Instytutu Techniki Budowlanej pt. "Warunki Techniczne Wykonania i Odbioru Robót Budowlano-Montażowych".
2.	Wszystkie materiały budowlane, rozwiązania techniczne i urządzenia przyjęte na podstawie niniejszego projektu powinny odpowiadać normom technicznym, zasadom bezpieczeństwa i posiadać odpowiednie atesty i aprobaty.
3.	Wszystkie rozwiązania techniczne związane z określoną technologią należy wykonać dokładnie wg wytycznych i zaleceń producenta.
4.	Uwagi i opisy zamieszczane w części rysunkowej projektu stanowią integralną część niniejszego opracowania.
5.	Ze względu na charakter inwestycji wymiary, otwory i rzędne należy sprawdzić na budowie, a w przypadku wystąpienia różnic projektowany układ należy dostosować do stanu istniejącego.
6.	Wszystkie wymiary i rzędne należy sprawdzić na budowie, a zaistniałe niezgodności pomiędzy projektem budowlanym i wykonawczym a stanem istniejącym należy wyjaśnić z głównym projektantem i projektantami branżowymi.
7.	Projekty branżowe należy rozpatrywać łącznie z pozostałymi branżami. Całość stanowi nierozdzielnie opracowanie wielobranżowe.
8.	Opracowanie projektów warsztatowych (m.in. membrany i jej mocowania, fasady, nawierzchni sportowej) leży po stronie Wykonawcy robót budowlanych.
9.	Przywołane nazwy producentów i systemów służą określeniu jakości i parametrów technicznych wyrobów. Dopuszcza się stosowanie wyrobów równoważnych. Obowiązek udowodnienia równoważności należy do Wykonawcy.

INWESTOR: **Gmina Wrocław - Młodzieżowe Centrum Sportu Wrocław, al. I. J. Paderewskiego 35, 51-612 Wrocław**

MIEJSKIE CENTRUM SPORTU WROCŁAW

tel. +48 71 733 40 60
e-mail: sekretariat@mcs.wroc.pl
www.mcs.wroc.pl

JEDNOSTKA PROJEKTOWA: **Lighthouse Architekci**
Adrian Sycz
ul. Czarnieckiego 14/2, 53-651 Wrocław

LIGHTHOUSE ARCHITEKCI

tel. + 48 603 356 817
e-mail: biuro@larchitekci.pl
www.larchitekci.pl

INWESTYCJA: Remont hali sportowej z boiskiem

ADRES INWESTYCJI: **ul. Na Niskich Łąkach 8**
50-422 WROCŁAW
NR. DZ. 11, AM-12, OBRĘB: POŁUDNIE

	IMIĘ NAZWISKO	NR UPR.	PODPIS
PROJEKTANT:	GRZEGORZ PIETKIEWICZ	127/DOś/10	
SPRAWDZAJĄCY:	BARBARA MACHNIEWICZ	246/00/DUW	

TEMAT RYSUNKU: PRZEKROJE
INSTALACJA CIEPLNA

PROJEKT WYKONAWCZY
BRANŻA: INSTALACJA CIEPLNA

SKALA: 1:50 | DATA: 10 / 2015 | NR. ARK.: S-02

WSZELKIE PRAWA ZASTRZEŻONE © Lighthouse Architekci